

会社名	株式会社●●●●	電話番号	070-●●●●-●●●●
担当者名	中川沙織	邸名	F様邸様

[アイデア部門]

# リフォームアイデアコンテスト作品シート

主催：一般社団法人「Jackグループ」事務局：(株)ザメディアジョン

[部門]

- |                               |                              |  |                                |
|-------------------------------|------------------------------|--|--------------------------------|
| <input type="checkbox"/> キッチン | <input type="checkbox"/> お風呂 | <input type="checkbox"/> 書斎            | <input type="checkbox"/> 子ども部屋 |
| <input type="checkbox"/> トイレ  | <input type="checkbox"/> 玄関  | <input checked="" type="checkbox"/> 和室 | <input type="checkbox"/> 外装    |
| <input type="checkbox"/> 洗面   | <input type="checkbox"/> 収納  | <input type="checkbox"/> 寝室            | <input type="checkbox"/> その他   |

## テーマ： 南国・バリ島の風景を和室に再現

お施主様からの要望や悩み

- ・通勤で便利で個性的な家にしたい
- ・空間のテーマは新婚旅行で行った「南国リゾート&モダン」
- ・あこがれのハンモックを室内に吊るしたい

3つのリフォームアイデアを明記してください。

### 1、南国リゾート感をふすまやクロスで演出

お施主様が希望された、「南国&モダン」な雰囲気を、オリエンタル調の襖や、あじろ調の天井クロスで実現。カジュアルなあじろ調の天井クロスは、少し遊び心を取り入れ、かつ洋と和の空間をうまく一体化させることができた。オリエンタル調の襖も和室のワンポイントとなっている。

### 2、構造柱を利用して、ハンモックを吊るした

構造上とることができなかった柱を利用して、お施主様が前から希望されていた、ハンモックを吊るすことができた。壁は、強度を増して、ハンモックを設置。ハンモックにより、よりリゾート感をUPさせた。オレンジ色のハンモックと、グリーンがナチュラルな雰囲気を醸している。

### 3、和室の一部をインナーテラスに


もともと6畳だった、和室を、4畳半にすることにより、1.5畳分にタイルを張り、室内でグリーンが楽しめるインナーテラスにした。テラスには、もみじやグリーンを置いて、より南国感あふれる空間をつくった。夜はもみじをライトアップすることにより、ムードのある空間をつくることできる。大きなリノベーション変更をせずオリジナルの空間をつくりだした。

After写真 ※写真点数は1~3点でお願いします。



オリエンタル柄の襖やあじろ調の天井がアクセント。オレンジ色のハンモックもよく似合う。ハンモックを吊るすフック部分は壁をしっかり補強。インナーテラスに置かれたグリーンが、南国のムードを醸し出す。夜にはモミジをライトアップ。家に居ながらにして幻想的な雰囲気が楽しめる。


工夫のポイント(別アングルの写真)



リビングから見た和室空間

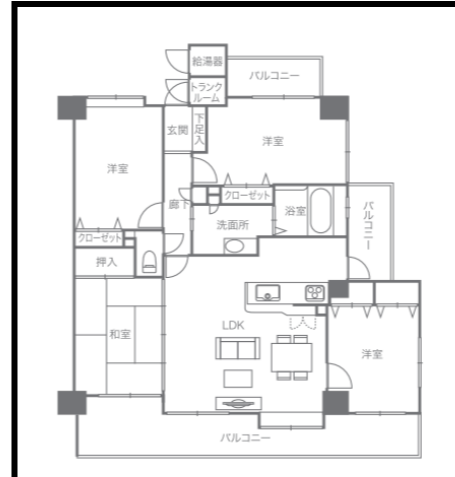
ハンモック用に壁の強度を上げた

Before写真



リビングダイニングの写真

Before図面



After図面



DATA

リフォーム金額 (部位のみ)	70万円
リフォーム箇所	和室
築年数	12年
施工面積	9.9㎡
家族構成	2人(夫婦)
種類	マンション